



全世界最多人使用的口說學習平台

English、日本語、華語

國立中央大學

學生版 MyET 使用手冊

(Apple iOS/Android)

iPhone/Android Phone 行動版

**登入 MyET**

1. 請先至 Apple Store 或 Google Play 中搜尋 MyET，或掃描下方 QR code 下載並安裝最新版 MyET APP。
3. 進入校園伺服器後，可以看到學校提供給全校師生使用的課程。



2. 第一次開啟 MyET，點選右下角「個人」圖示，再進入伺服器列表中，「台灣各大專院校、高中職伺服器」中依照校區所在地區，選擇「國立中央大學」，進入學校專屬 MyET 入口。
4. 再次點選右下角「個人」圖示，進入「帳號」中輸入學校指定帳號密碼，登入 MyET。因為學校 MyET 平台登入帳號與密碼與學校 Portal 整合，請先確認是否可以登入 Portal，若無法登入請先聯繫電算中心協助處理。

**MyET 登入密碼規則**

- (1) MyET 密碼長度為 4-16 個英文或數字字元組成。
- (2) MyET 密碼不得有 \$、#、! 等特殊符號。
- (3) 密碼不符合上述 MyET 規定，請至 Portal 更改密碼。



### 驗證個人 E-Mail 信箱

為了能夠收到班級作業成績單、班級學習進度表或通知等各種班級 MyET 學習歷程資料，請務必先完成個人 E-Mail 信箱的驗證。驗證方式如下：**(若某一個信箱無法完成認證，請更換其他信箱來完成驗證)**

1. 點選右下方「個人」→「帳號」，進行個人 E-Mail 信箱驗證。
3. 按下驗證，進入取得驗證碼並輸入驗證碼畫面。



2. 進入個人資料頁面後，點選電子郵件按鈕。

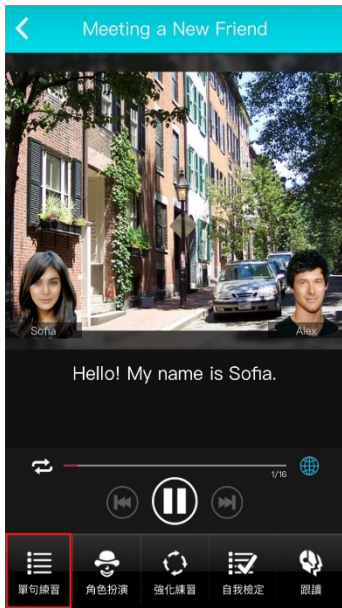
4. 先點選取得驗證碼，等在 MyET 註冊的 E-mail 信箱收到驗證碼之後，請在 60 秒內輸入並按下驗證**(取得驗證碼但超過 60 秒沒有完成驗證，請重新取得驗證碼並完成 E-Mail 信箱驗證)**。



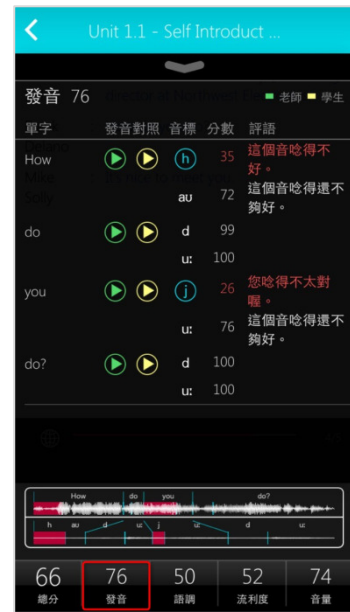
學習模式介紹：單句練習

在聽完 MyET 老師唸完課程中所有句子後，您可以進入「單句練習」學習模式，練習剛才所聽過的課文內容所有句子，完成課程中每一句口說練習後，MyET 會立即在發音，語調，流利度及音量四部分，說明問題在哪裡並提供改善建議，藉由「先聽說，後讀寫」的母語學習方式，提昇英語聽說能力。

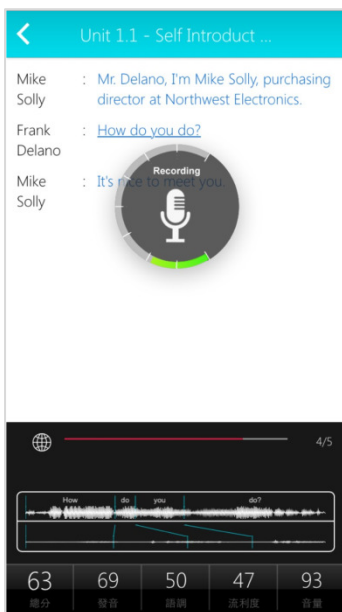
- 聽完 MyET 老師唸完課程後，您可以進入「單句練習」，逐句的進行口說練習。



- 點選「發音」，MyET 會告訴您問題出在哪個單字、哪個音節，針對 MyET 提出的子音母音改善建議，藉由 3D 動畫，讓您清楚掌握子音母音的發音關鍵重點。



- 您可以點選課文中任何一句，聽老師唸完句子後，進行錄音，MyET 會針對發音，語調，流利度及音量四部分進行分析並評分。



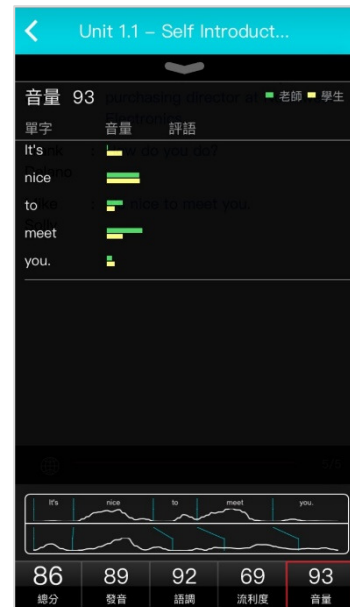
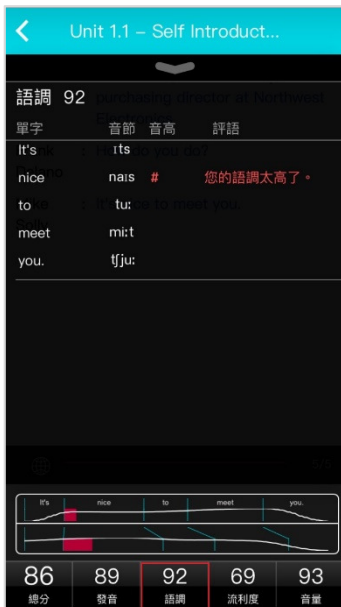
- MyET 用顏色來標示需要改善的地方(紅色為嚴重錯誤，黃色為次要錯誤)，並透過 3D 動畫，發音小秘方及發音注意事項，告訴您如何正確發音。



- 點選音標 3D 動畫播放鍵，透過口腔透視 3D 動畫圖與聲音，知道練習該音標發音時，舌頭與嘴唇如何正確的擺放。
- 選擇「流利度」，MyET 會針對您整句中每個音節太快或太慢，和該停頓及不該停頓的地方，清楚的提出改善建議。



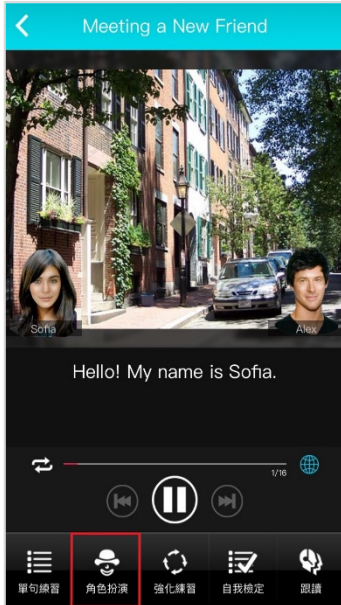
- 選擇「語調」，MyET 會顯示整個句子的波形圖，波形圖可以清楚顯示您與 MyET 老師每一個音節的差異與改善建議
- 選擇「音量」，MyET 會針對您整句中每個音節的重音節或是該強調的字，清楚提出改善建議，讓您學會如何控制音量來正確傳達句。



**練習模式：角色扮演(對話課程)**

您可以藉由「角色扮演」學習模式，模擬與真人對話的情境，學會在不同的人、事、時、地、物將所學習。

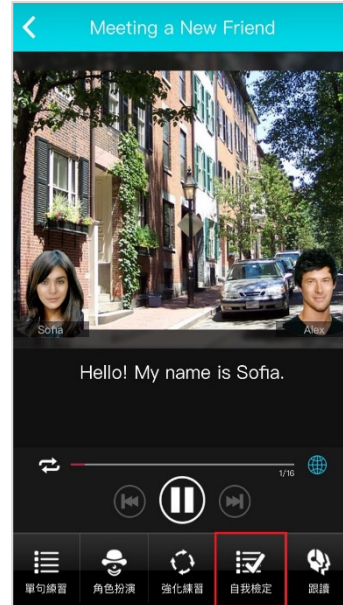
1. 進入「角色扮演」學習模式，選擇所要扮演的角色後，點選「開始」即可進入情境會話練習，模擬與真人對話的情境。



**練習模式：自我檢定**

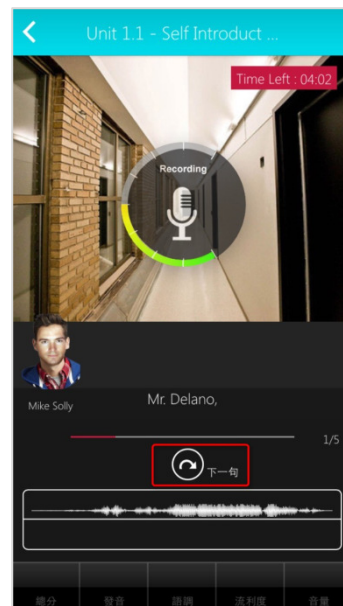
當完成「單句練習」或「跟讀」學習模式後，MyET 提供了「自我檢定」測驗模式，採即測即評的方式，讓您立即了解課程學習成果。

1. 點選「自我檢定」，在 MyET 所設定的考試完成時間內，您可立即檢測並得知課程自我學習的成果。



2. 選擇扮演角色的句子出現錄音指示時，開始進行對話練習，過程中當成績達到標準 80 分時，MyET 會自動帶領您完成角色扮演學習模式。

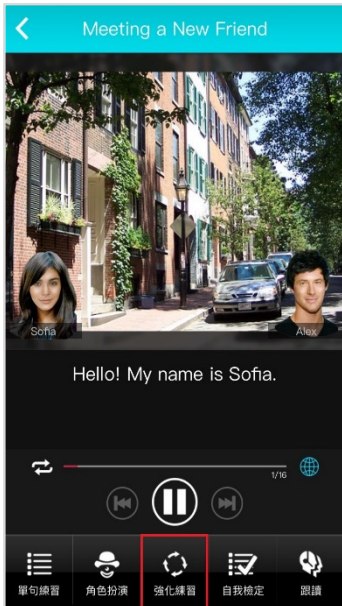
2. 在自我檢定過程中，若完成該句檢定並出現分數後，按下「下一句」系統會記錄該句分數並自動繼續完成自我檢定模式。



**學習模式介紹：強化練習**

您可以進入「強化練習」學習模式，在 MyET 老師的帶領下，每個句子唸四次，在「先聽說，後讀寫」的前提下，透過短時間內依「眼看、耳聽、口說」等多種組合的學習，有效地逐次減緩大腦的遺忘速度，同時加深大腦的深層記憶。

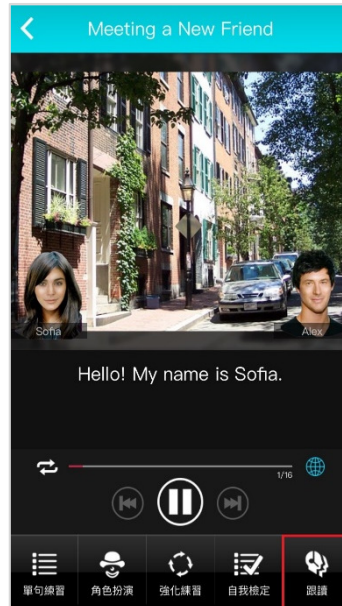
1. 在 MyET 所設定的練習完成時間下，您可以跟著 MyET 老師，複習「單句練習」模式中所學習過的課程句子。



**學習模式介紹：跟讀(有字幕跟無字幕)**

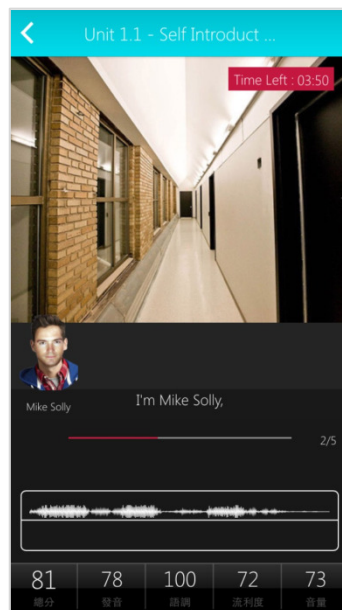
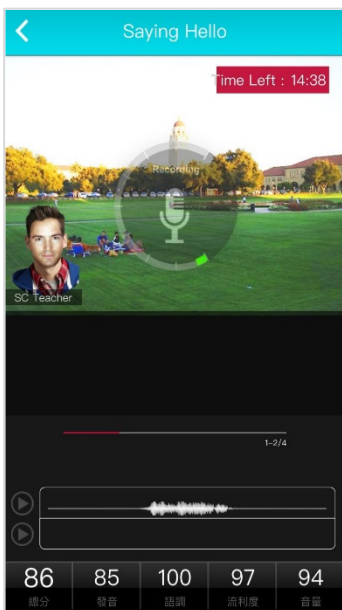
您可以進入「跟讀」學習模式，選擇顯示或不顯示字幕，在 MyET 老師的帶領下，複習剛剛在單句練習模式中練習的每一個句子。

1. 在 MyET 所設定的練習完成時間下，您可以跟著 MyET 老師，複習「單句練習」模式中所學習過的課程句子。



2. 每個句子會先唸三遍，第一遍：畫面會顯示文字，並播放聲音，第二遍：畫面並無顯示文字，會播放聲音。第三遍：畫面會顯示文字，但不會播放聲音，第四遍：重第一句唸到最後一句，畫面不顯示文字，聽聲音念。

2. 在 MyET 所設定的練習完成時間內，由 MyET 老師親自帶領您，一句一句的跟讀完成課程所有句子。當成績達到標準 80 分時，MyET 將自動進入下一句。



### 如何完成老師指定聽說作業

有三種方式來完成老師指定班級作業，(1)小紅點通知訊息(2)「班級」→「尚未完成的作業」直接進入指定作業(3)班級社群→班級社群公告直接進入指定作業連結。在作業指定完成時間內，可不限次數隨時上 MyET 完成指定口說作業內容。

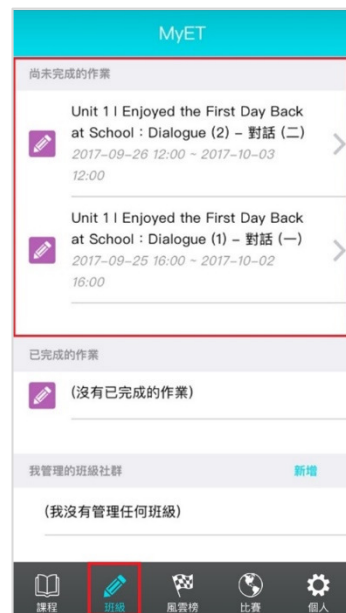
\*指定完成作業模式說明：MyET 老師唸完課文後，會自動帶領進入或直接點選指定作業完成模式，完成作業。

- (1) 自我檢定：聽 MyET 老師唸一句並跟著唸，若滿意該句分數，則按「下一句」，MyET 才會記錄該句分數。若該句未達 70 分，則等 MyET 老師再唸一次句子後，可再唸一次或按「下一句」。
- (2) 跟讀(有字幕)：聽 MyET 老師唸一句然後跟著唸，若該句總分達過關標準(預設 70 分)，自動進入下一句。
- (3) 強化練習：第一遍聽並看字幕唸，第二遍聽但不看字幕唸，第三遍直接看字幕唸，第四遍每一句唸一次。
- (4) 跟讀(無字幕)：聽 MyET 老師唸一句後不看字幕跟著唸，若該句總分達過關標準(預設 70 分)，自動進入下一句。

1. 方式一：點選右下角「個人」功能，在上方通知圖示中點選小紅點通知訊息，就可以看到目前正在公告的指定作業連結。



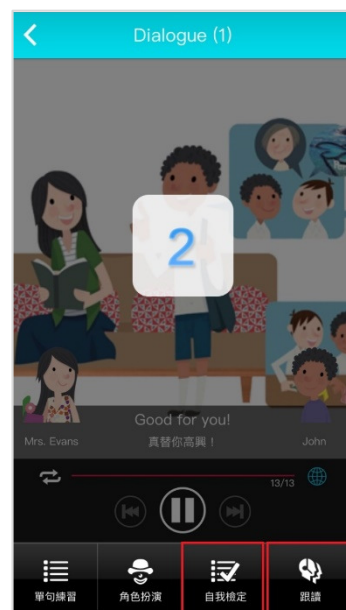
3. 方式三：下方「班級」→「尚未完成的作業」欄位中，可看到目前正在公告的指定作業連結。若已經完成取得成績作業，則顯示在「已完成的作業」。



2. 方式二：下方「班級」→「我加入的班級社群」中，在班級社群公佈欄可看到目前正在公告的指定作業連結。



4. 進入指定作業單元後，由 MyET 帶領自動進入指定作業完成模式，或直接點選進入老師指定作業完成模式，完成作業。\* (若您未依照老師指定模式完成作業，則老師班級成績單查不到您作業成績)

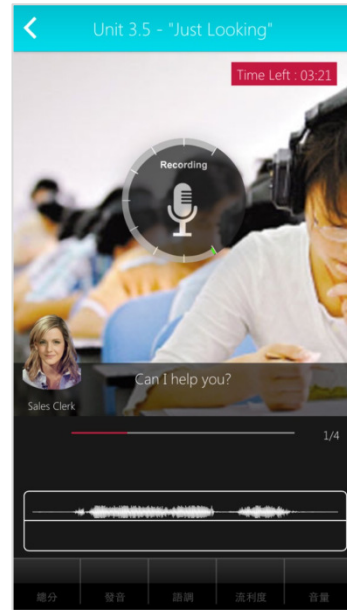




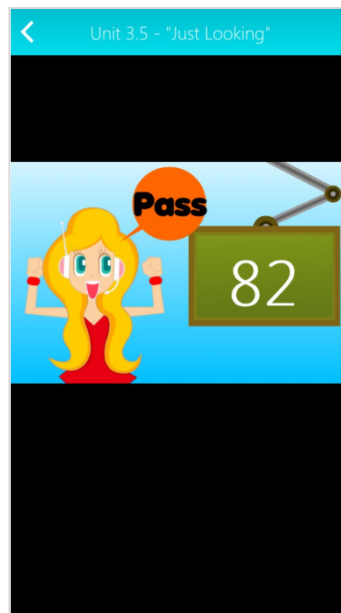
### 如何完成老師指定聽說考試

您可以在 MyET 中藉由通知訊息，立即看到老師所指定的 MyET 口說考試內容，並直接點選訊息進入考試，在老師考試指定完成時間內，您可以不限次數，隨時隨地完成老師指定聽說考試，同時 MyET 也列出您已完成或還未完成的老师指定聽說考試，讓您不會遺漏老師公告的重要口說考試訊息。

1. 方法一：當指定考試時間開始，第一次登入 MyET，會再右下角「個人」圖示中出現小紅點通知訊息，直接點選小紅點通知訊息，在右上方通知圖示，可查看正在公告的考試通知訊息。
3. 每一次進入考試中，每個句子只能唸一次，不論唸錯、聽頓等情況，只要 MyET 評分，考試就會持續進行到下一句，若是不滿意自己的分數，在考試時間內，可以重複考試，MyET 立即評分並記錄最高成績。



2. 方法二：進入「班級」→「尚未完成考試」中，看到老師考試訊息後，直接點選訊息內容進入老師指定口說考試試卷，若已完成老師指定口說考試，則會在已完成的考試欄位看到該口說考試最佳一次成績。
4. 完成考試後，MyET 立即評分並記錄成績，請靜待成績上傳，切勿自行關閉軟體，當您的考試成績分數上傳到學校 MyET 平台雲端資料庫後，您會看到我的考試成績單。



### 如何查詢老師指定聽說作業及考試成績

當您完成老師指定口說作業或考試後，您可以透過 MyET 中的我的作業成績單與我的考試成績單功能，立即查詢完成老師所指定的 MyET 聽說作業與考試最佳成績，同時在作業/考試截止日期內，您可不限次數在期限內重複完成指定作業與考試，MyET 皆會將每次完成作業與考試成績上傳到雲端。

#### 查詢作業成績

1. 當您已經完成老師指定作業時，點選「班級」→在「已完成作業」中查看完成作業最高一次成績。



#### 查詢考試成績

1. 點選「個人」→「我的考試成績單」中查看前 20 筆 MyET 口說考試完成成績。



2. 點選「個人」→「我的作業成績單」中查看前 20 筆 MyET 指定作業完成成績。(是過往所有作業成績排名)

2. 「我的考試成績單」中可查看累計前 20 筆最高分的老師指定考試最高分成績記錄。

